



Національний
банк України

Банки: огляд тижня

10 червня 2020 року



Головне

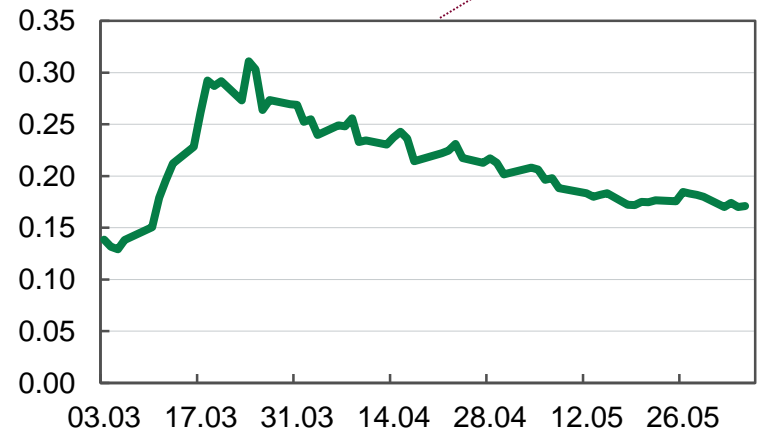
- Індекс фінансового стресу дещо знизився.
- За тиждень, що закінчився 5 червня, гривневі кошти населення зросли на 4.2%, зокрема строкові гривневі – на 0.1%. Обсяг валютних коштів зріс на 0.2% у доларовому еквіваленті, а строкових валютних депозитів не змінився.
- Відплив валютних коштів та строкових гривневих депозитів був помірнішим порівняно із кризами 2008 та 2014 років.
- За перший тиждень червня вартість нових гривневих строкових депозитів населення знизилася на 0.6 в.п., а гривневих кредитів корпораціям зросла на 0.7 в.п.
- Коефіцієнт покриття ліквідністю (LCR) продовжує суттєво перевищувати норматив.
- Попит на споживчі кредити відновлюється.
- Частка працюючих відділень продовжила зростати до 91%.

Індекс фінансового стресу дещо знизився



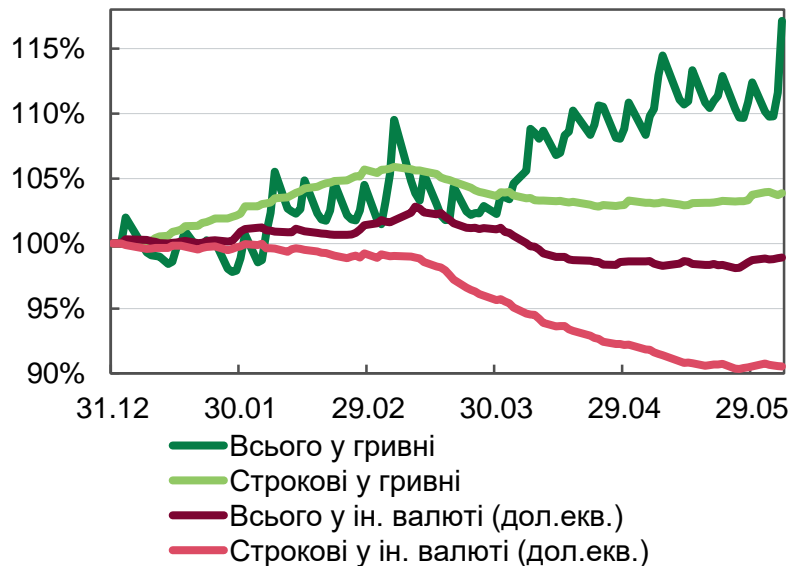
Джерело: НБУ.

- Валютний та корпоративний субіндекси досягли докризового рівня.

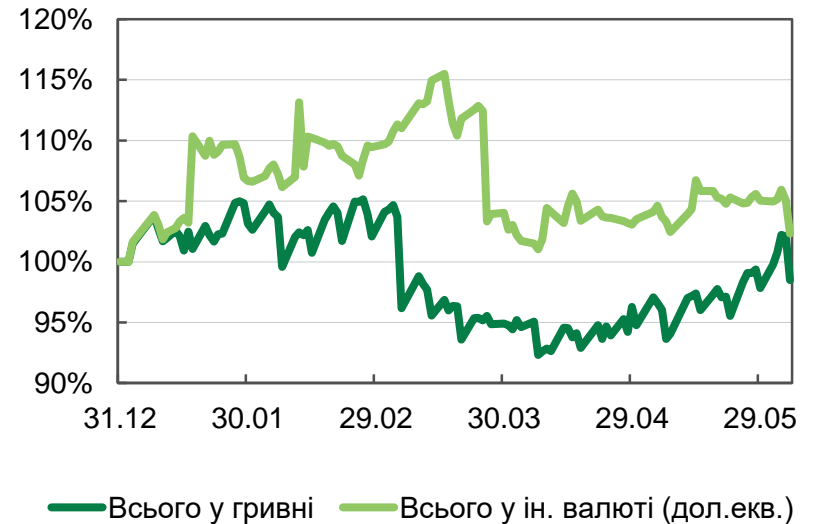


Зросли гривневі та валютні кошти населення

Кошти фізичних осіб, 31.12.2019=100%



Кошти суб'єктів господарювання, 31.12.2019=100%



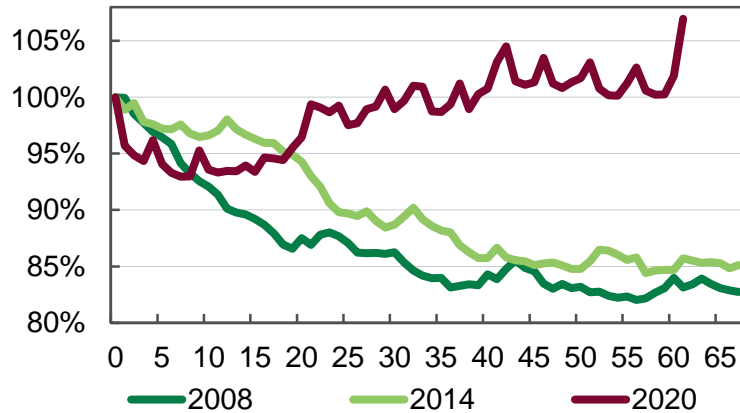
Джерело: НБУ, щоденні дані, кошти фізичних осіб включають ощадні сертифікати.

- Протягом першого тижня червня гривневі кошти населення зросли на 4.2%, валютні – на 0.2% у доларовому еквіваленті.

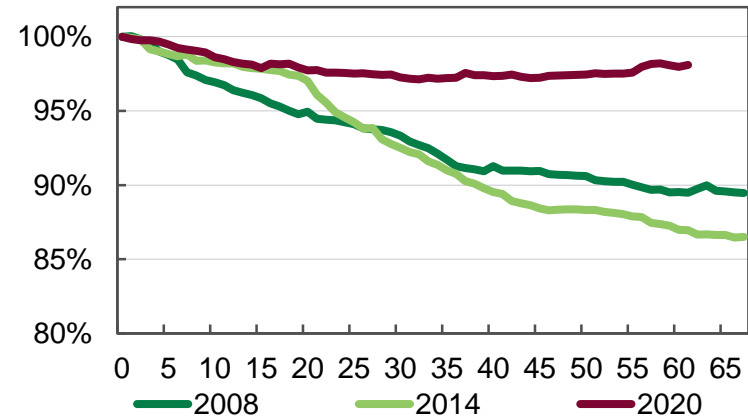
Відновлюються кошти населення

Гривневі кошти фізосіб, останній день перед відпливом коштів*=100% (у банках, платоспроможних на 01.06.20)

Усі кошти

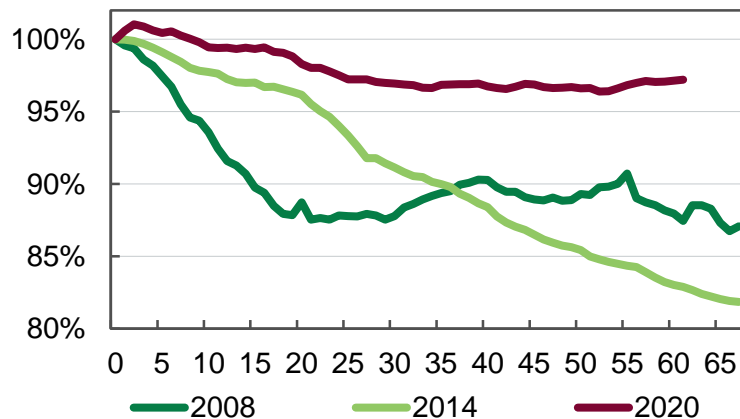


Строкові депозити та ощадні сертифікати

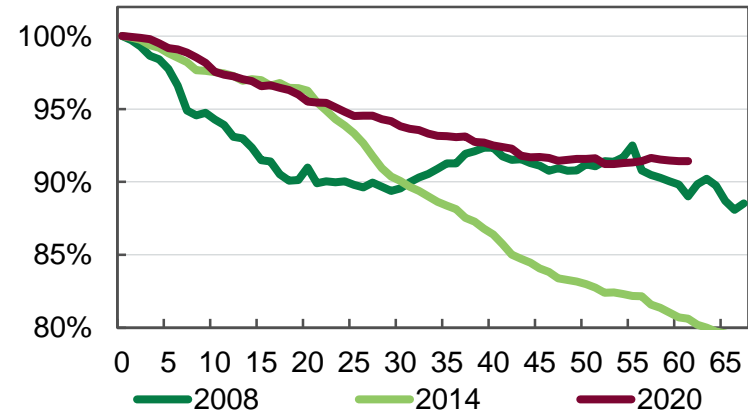


Валютні кошти фізосіб, останній день перед відпливом коштів*=100% (у банках, платоспроможних на 01.06.20)

Усі кошти



Строкові депозити та ощадні сертифікати

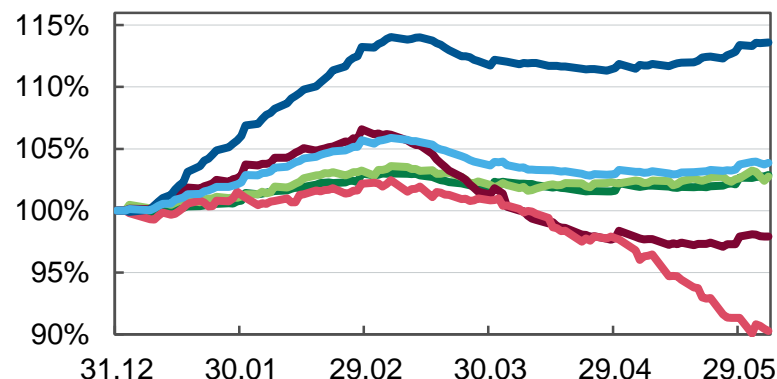


* пікові значення гривневих коштів за кризами: 2008: 03.10.08; 2014: 23.01.14; 2020: 10.03.20. На осі X – кількість робочих днів.

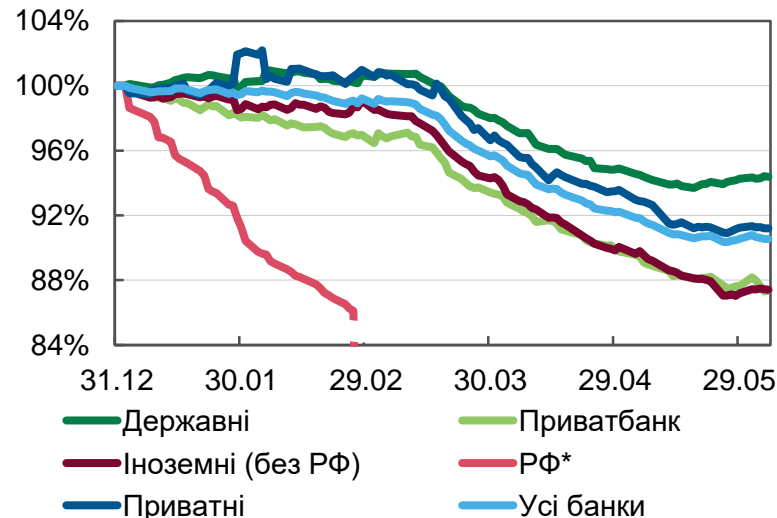
Джерело: НБУ, щоденні дані, кошти фізичних осіб включають ощадні сертифікати.

Гривневі строкові кошти зростали в усіх групах банків, крім банків РФ

Строкові гривневі депозити та ощадні сертифікати фізичних осіб за групами банків, 31.12.2019=100%



Строкові валютні депозити та ощадні сертифікати фізичних осіб за групами банків (у доларовому еквіваленті), 31.12.2019=100%



— Державні — Приватбанк
— Іноземні (без РФ) — РФ*
— Приватні — Усі банки

*Строкові валютні депозити у банках з російським державним капіталом скоротилися від початку року на 47%.
Джерело: НБУ, щоденні дані.

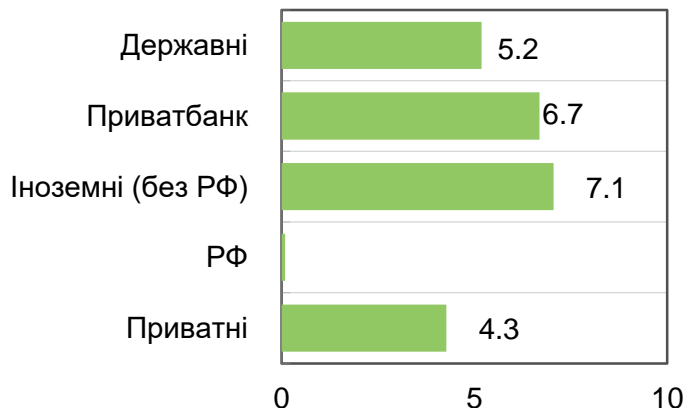
Зміна коштів

	Зміна за попередній тиждень 25.05 - 29.05		Зміна за звітний тиждень 01.06 - 05.06	
	млрд грн	%	млрд грн	%
Гривневі кошти фізосіб	-1.5	-0.4%	15.1	4.2%
з них строкові депозити та ощадні сертифікати	0.7	0.4%	0.2	0.1%
Гривневі кошти суб'єктів господарювання	7.6	2.4%	2.1	0.7%
	млн дол. США	%	млн дол. США	%
Валютні кошти фізосіб (у дол. еkv.)	37.3	0.4%	20.7	0.2%
з них строкові депозити та ощадні сертифікати	-14.0	-0.2%	-0.3	0.0%
Валютні кошти суб'єктів господарювання (у дол. еkv.)	-21.9	-0.3%	-218.2	-2.6%

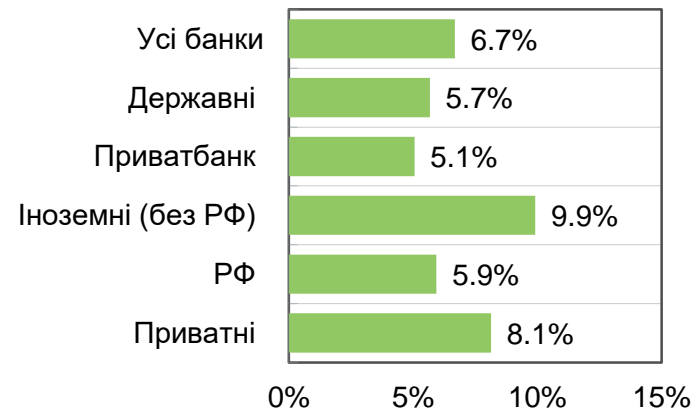
Зміна гривневих коштів населення з 05.05.2020 до 05.06.2020

Гривневі кошти фізичних осіб

зміна, млрд грн

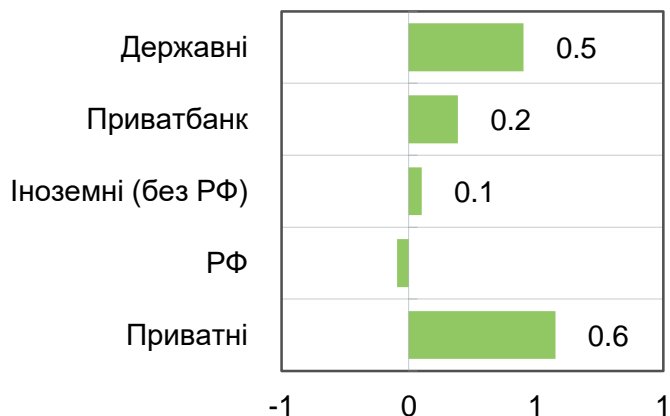


зміна, %

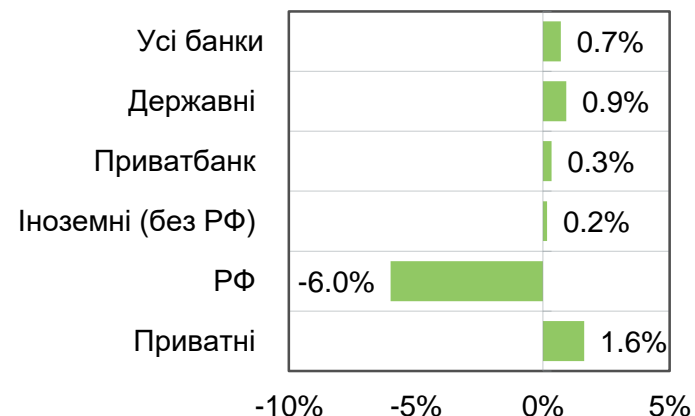


Строкові гривневі депозити та ощадні сертифікати фізичних осіб

зміна, млрд грн



зміна, %

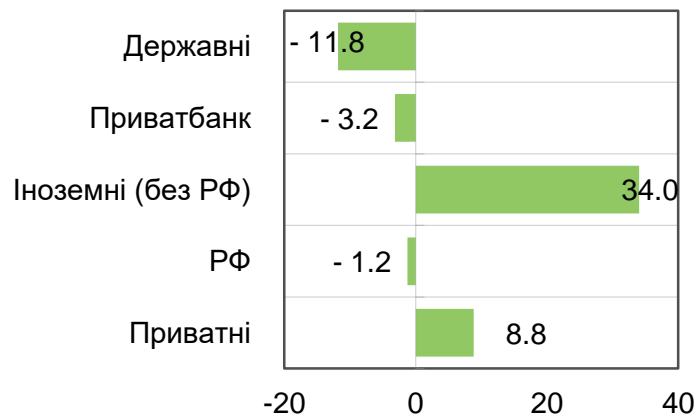


Джерело: НБУ, щоденні дані, кошти фізичних осіб включають ощадні сертифікати.

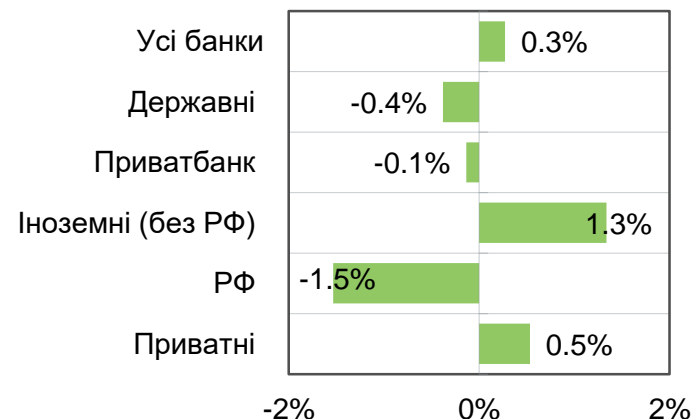
Зміна валютних коштів населення з 05.05.2020 до 05.06.2020

Валютні кошти фізичних осіб (дол. екв.)

зміна, млн дол. США

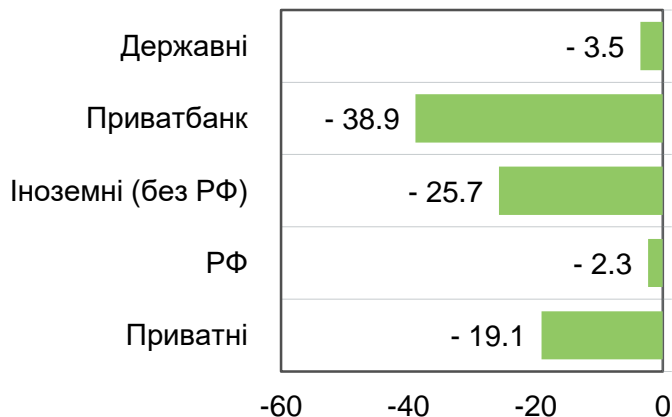


зміна, %

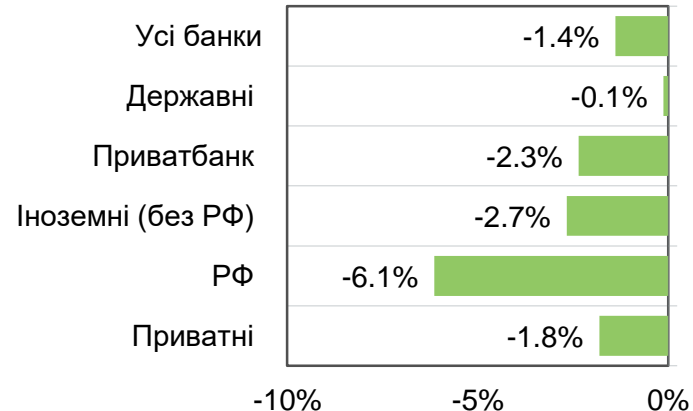


Строкові валютні депозити та ощадні сертифікати фізичних осіб (дол. екв.)

зміна, млн дол. США



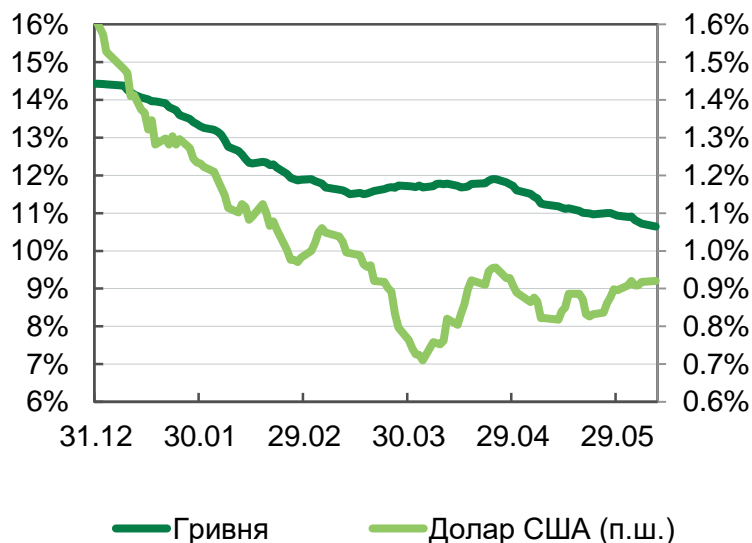
зміна, %



Джерело: НБУ, щоденні дані, кошти фізичних осіб включають ощадні сертифікати.

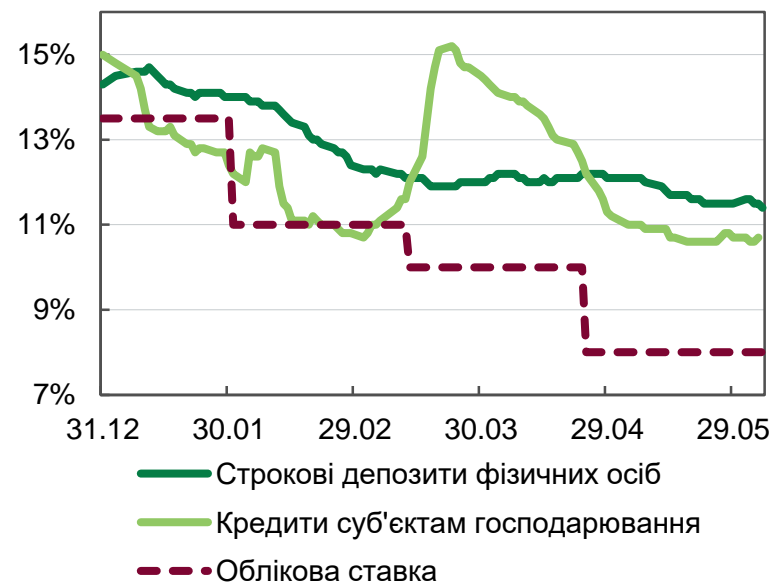
Вартість нових гривневих депозитів населення знизилася

Український індекс ставок за 3-місячними депозитами фізичних осіб, % річних



Джерело: "Thomson Reuters", 5-денна ковзна середня.

Вартість нових строкових депозитів фізосіб, кредитів суб'єктам господарювання у гривні та облікова ставка НБУ, % річних



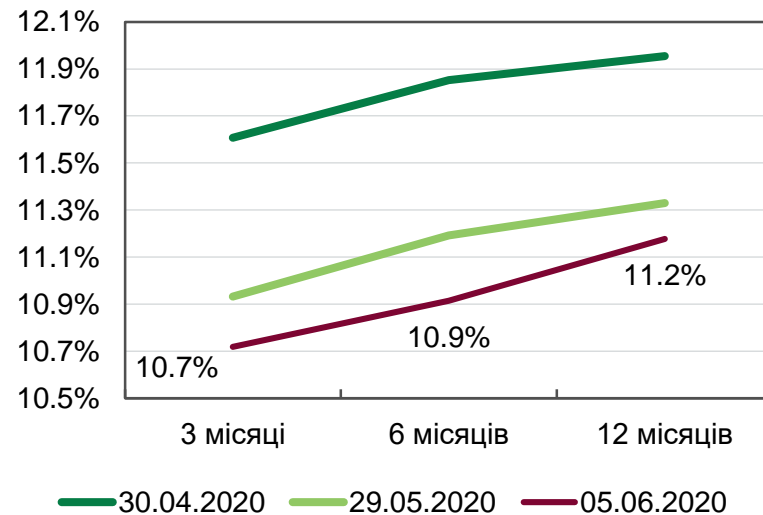
Джерело: НБУ, щоденні дані, 5-денна ковзна середня.

- Протягом звітного тижня вартість нових гривневих строкових депозитів населення знизилася на 0.6 в.п., а гривневих кредитів корпораціям зросла на 0.7 в.п.

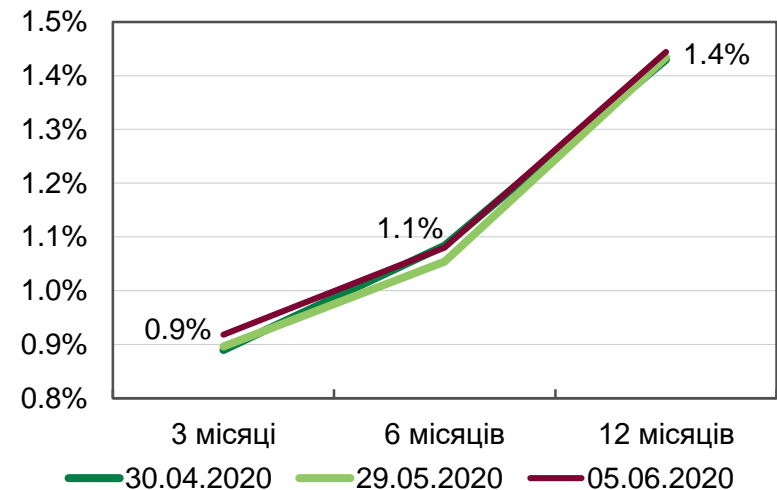
Нові гривневі депозити продовжують дешевшати за усіма строками

Український індекс ставок за депозитами фізичних осіб, % річних

гривня



долар США

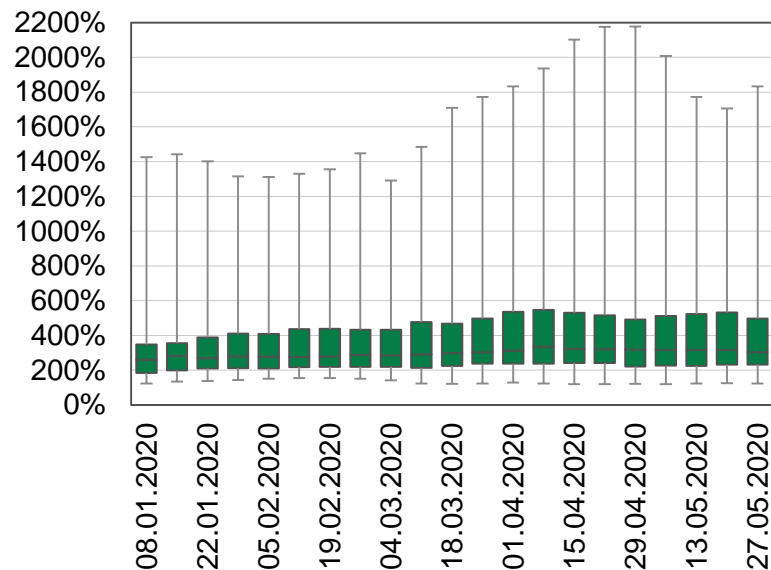


Джерело: "Thomson Reuters", 5-денна ковзна середня.

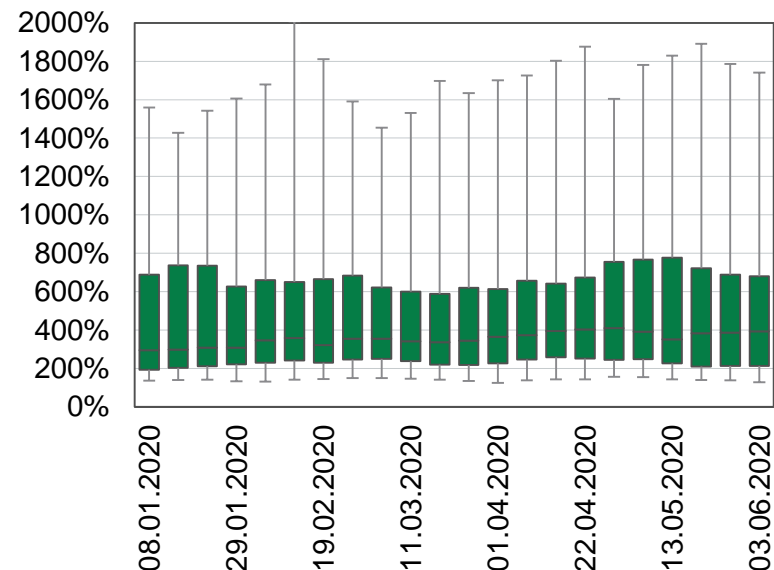
- Вартість нових валютних депозитів незмінна на історично мінімальних рівнях.

LCR значно вищий за норматив

Коефіцієнт покриття ліквідністю (LCR) в усіх валютах* (фактичне середньоарифметичне значення)



LCR в іноземній валюті (фактичне середньоарифметичне значення)



* Верхня та нижня грані прямокутника відповідають першому та третьому квартилю розподілу показника за банками на визначену дату. Лінія, розташована всередині прямокутника – медіані. Верхні та нижні точки, розташовані поза прямокутником, відображають 5-й та 95-персентилі.

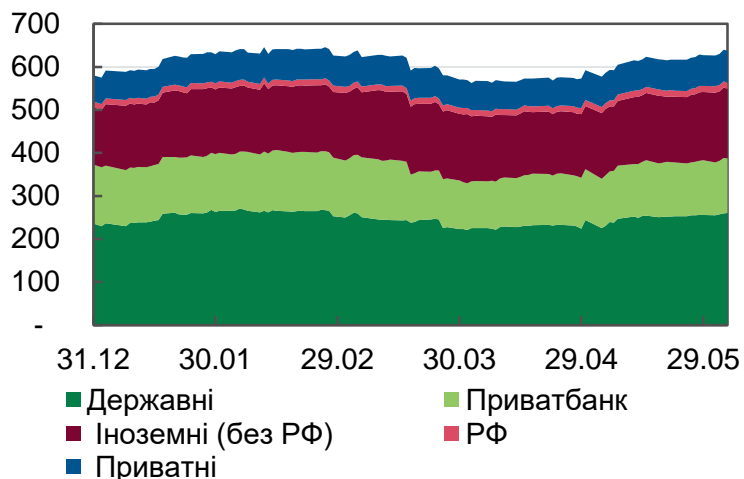
Джерело: НБУ.

- Протягом звітного тижня медіанне значення LCR в усіх валютах дещо знизилося, в іноземній валюті не змінилося.

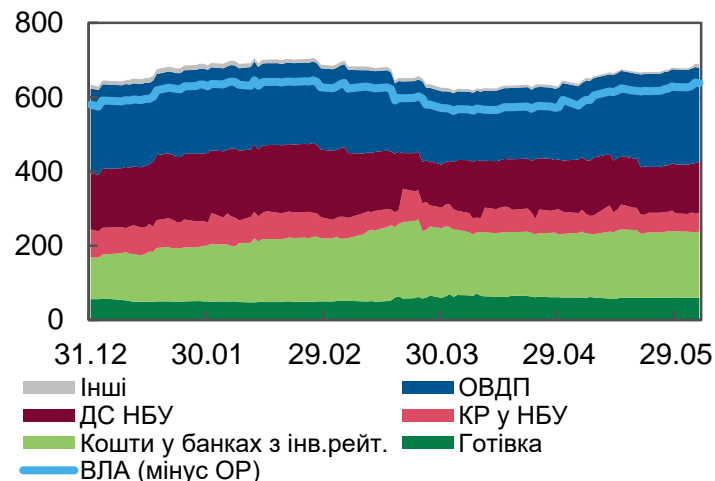
Високоякісні ліквідні активи в усіх валютах за тиждень зросли

Високоякісні ліквідні активи (ВЛА) в усіх валютах, млрд грн

За групами банків

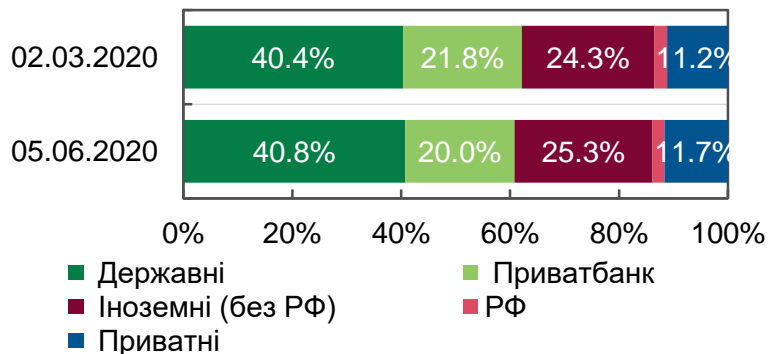


За інструментами

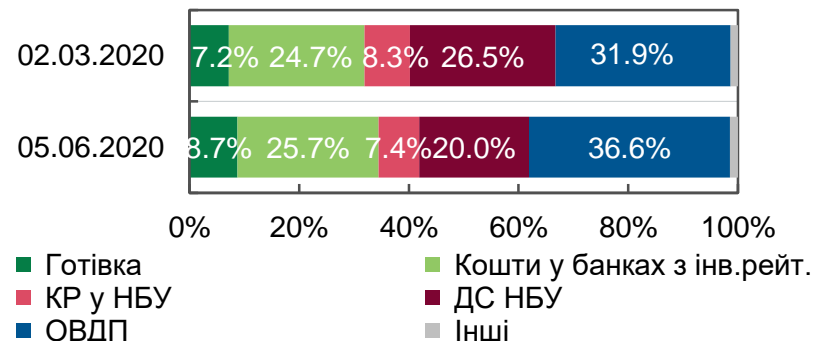


Структура ВЛА в усіх валютах

За групами банків



За інструментами



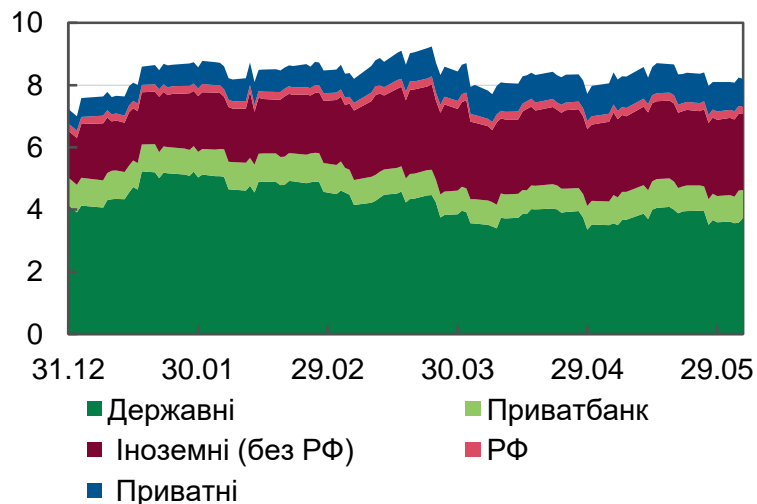
ОР – обов'язкові резерви, КР – кореспондентські рахунки, ДС – депозитні сертифікати.

Джерело: НБУ.

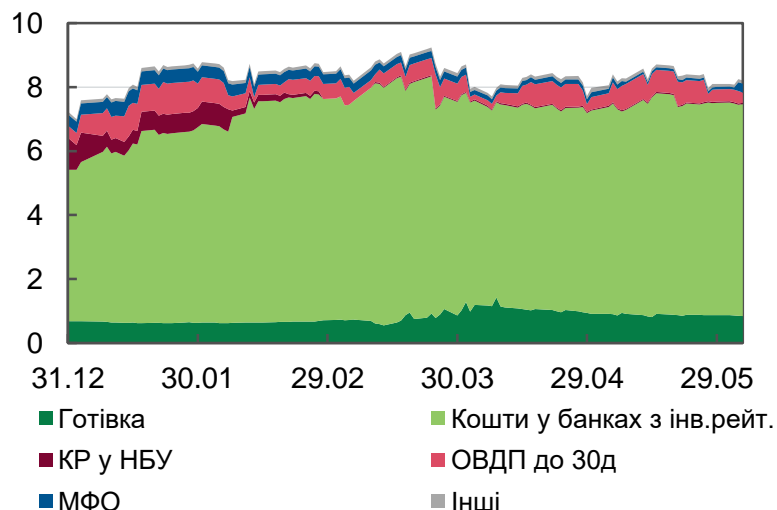
Обсяг ВЛА в іноземній валюті за тиждень скоротився

Високоякісні ліквідні активи (ВЛА) в іноземній валюті, млрд дол. США

За групами банків

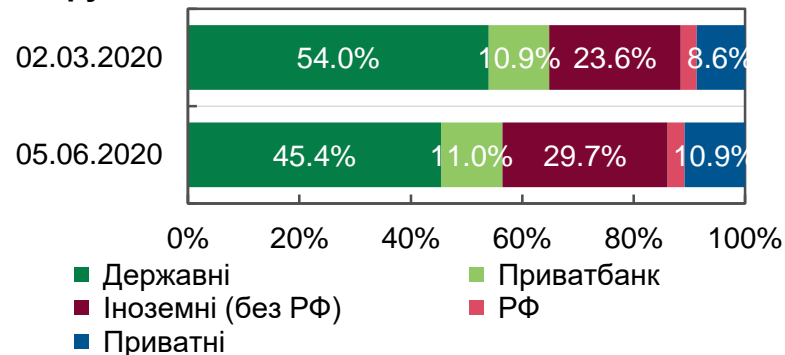


За інструментами

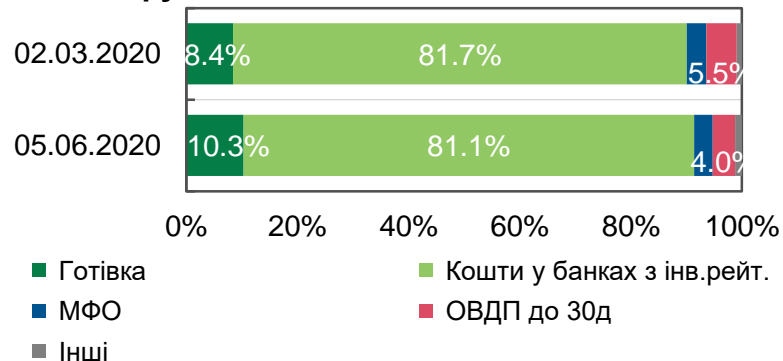


Структура ВЛА в іноземній валюті

За групами банків



За інструментами

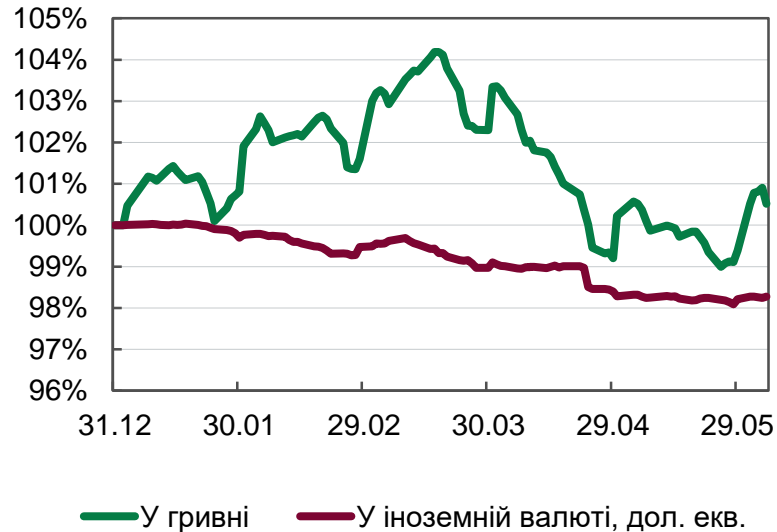


КР – кореспондентські рахунки, МФО – боргові цінні папери міжнародних фінансових організацій/державних органів країн G-7 з рейтингами провідних світових рейтингових агентств не нижче “AA-”/“Аа3” .

Джерело: НБУ.

Гривневі кредити фізичним особам поступово відновлюються

Валові кредити фізичним особам,
31.12.2019=100%



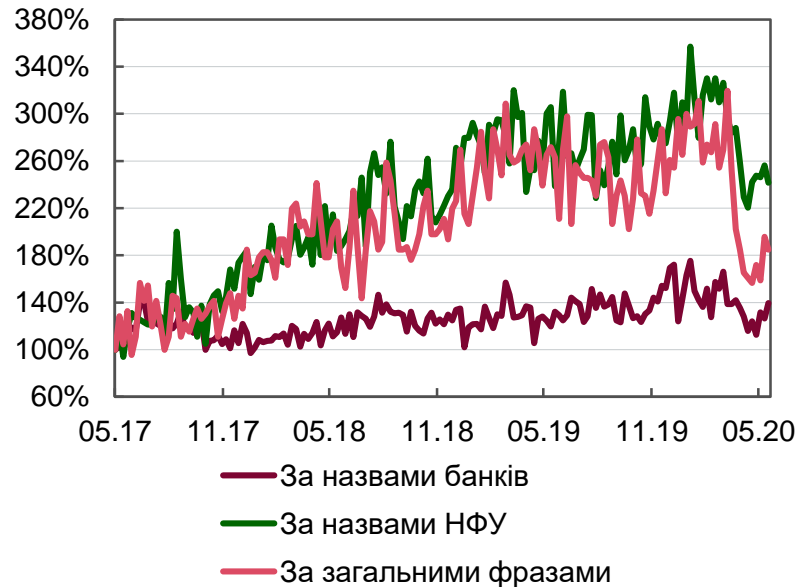
Валові кредити суб'єктам господарювання,
31.12.2019=100%



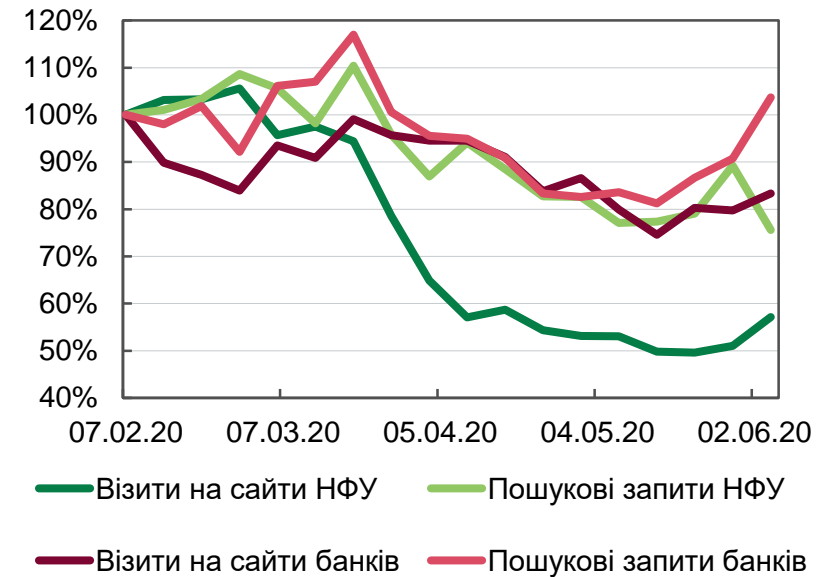
Джерело: НБУ.

Попит на споживчі кредити відновлюється

Динаміка кількості пошукових запитів в Google, 01.05.2017 = 100%



Динаміка кількості візитів на сайти та пошукових запитів за назвами банків та НФУ, 01.02.2020 = 100%



Оцінка проведена для 11 банків з найбільшим портфелем споживчих кредитів (дані Приватбанку використовуються тільки для показника «Пошукові запити банків») та 12 фінансових компаній з найбільшою кількістю візитів на сайт.

Порівніно з попереднім оглядом дані Укрсиббанку не використовуються для показника «Візити на сайти банків».

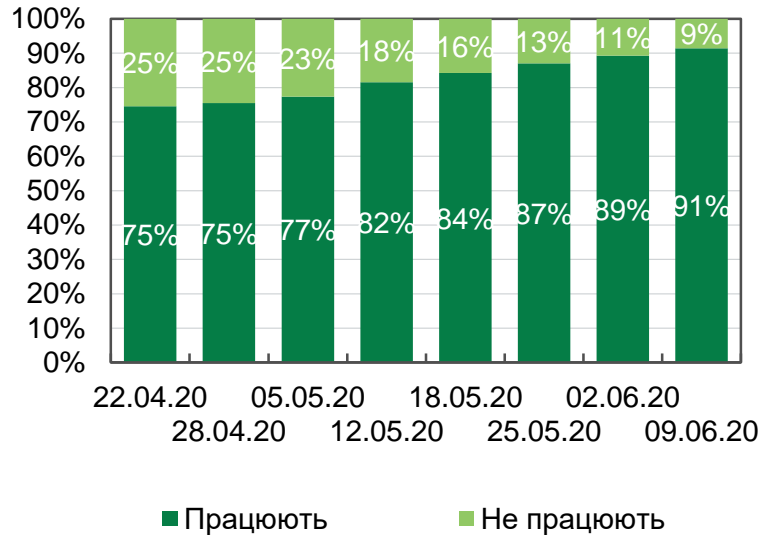
Джерело: НБУ, Google trends, SimilarWeb

- Кількість візитів на сайти небанківських фінансових установ (НФУ) значно збільшилась, зокрема зросли візити з рекламних оголошень.

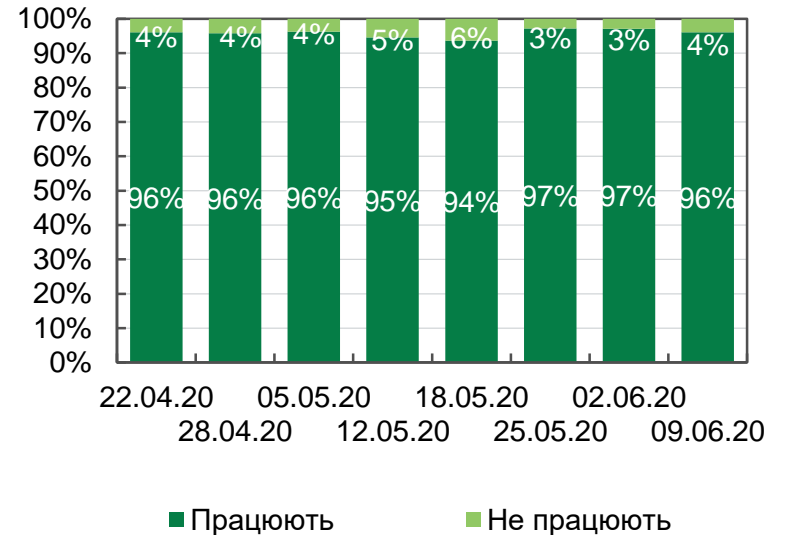
Зростає частка працюючих банківських відділень

Частка непрацюючих об'єктів банківської інфраструктури

Відділень



Банкоматів*



* Банківські пристрої самообслуговування (банкомати, депозитні банкомати, програмно-технічні комплекси самообслуговування).
Джерело: Інформація за результатами опитування 17 найбільших банків. Не є елементом обов'язкової статистичної звітності, відображає дані банків. НБУ не гарантує точності інформації, отриманої від банків.

Заходи, здійснені для пом'якшення наслідків кризи (1)

Ключові проблеми	Що зроблено?
Зростання ризиків погіршення якості активів	<p>Банки запроваджують кредитні канікули та розпочали реструктуризації кредитів позичальникам, що постраждали від обмежень у зв'язку з карантинном</p> <p>Банки зберігають збалансовану лімітну політику: за потреби збільшено ліміти користувачам карток та знижено неактивним користувачам</p> <p>НБУ пом'якшив вимоги до оцінки кредитного ризику – кредити, що було реструктуризовано у зв'язку з обмеженнями через карантин, не чинитимуть негативного впливу на капітал банків (зміни до Положення № 351 про оцінку кредитного ризику за активними операціями банків)</p>
Погіршення настроїв клієнтів збільшує ризик відтоку коштів	<p>Банки витримують значний запас високоякісних ліквідних активів та виконують нормативи ліквідності із запасом</p> <p>Всі зобов'язання перед клієнтами виконуються банками в повному обсязі</p> <p>Банки забезпечують безперебійну роботу відділень, банкоматної мережі та систем онлайн платежів</p> <p>НБУ та банки організували доставку готівкової валюти, попит на готівкову валюту задоволено</p>

Заходи, здійснені для пом'якшення наслідків кризи (2)

Ключові проблеми	Що зроблено?
Ускладнена робота в умовах карантину	<p>Банками організовано гнучкий графік роботи банківських відділень та виконується дезінфекція приміщень</p> <p>Банки провели інформаційну роботу серед клієнтів з популяризації онлайн-платежів</p> <p>Банки зменшили комісії за безготівкові операції</p> <p>НБУ організував процес карантину готівки</p> <p>НБУ призупинив перевірки банків</p> <p>Подовжено строки подання звітності до НБУ</p> <p>Відкладено виконання банками низки вимог НБУ, які потребують присутності працівників банків на робочих місцях, зокрема щодо запровадження частини IT рішень для системи управління ризиками та процесу управління непрацюючими активами, стрес-тестування, оцінка SREP</p> <p>НБУ тимчасово призупинив вимоги щодо оцінки заставного майна</p> <p>Гранична сума операцій для спрощеного валютного нагляду зі 150 тис. грн до 400 тис. грн (в еквіваленті)</p> <p>Оптимізовано порядок переказу коштів роботодавцем на виплату заробітної плати, зокрема на рахунок, який працівник відкрив у банку за власним вибором</p>
Погіршення умов залучення фінансування	<p>Призупинено вимоги накопичення буферів капіталу</p> <p>НБУ рекомендував банкам утриматись від виплати дивідендів, що дозволить зберегти запас капіталу для відновлення кредитування</p> <p>Збільшено частоту операцій та подовжено термін кредитів рефінансування</p> <p>Запроваджено інструмент довгострокового рефінансування</p>